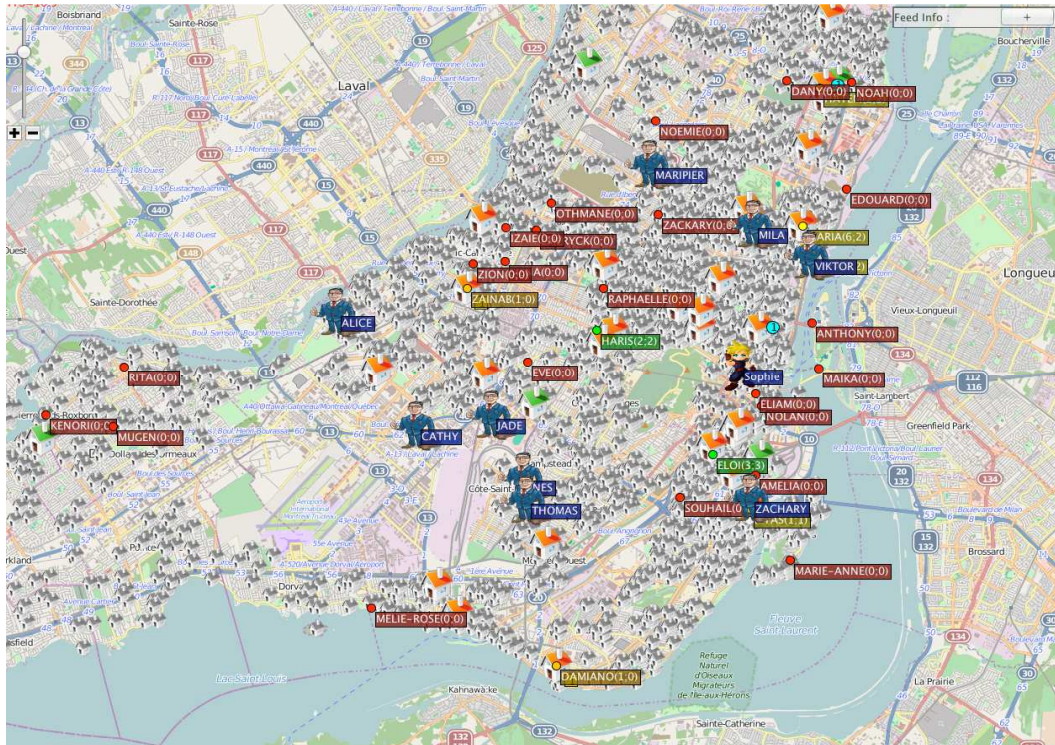




BIENVENUE DANS LE JEU *GAME OF HOMES*!


- Guide de jeu -

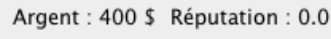



À propos du jeu *Game of Homes*

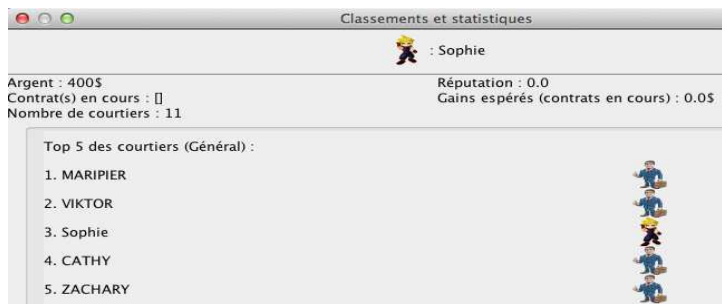
Dans ce jeu, vous jouez le rôle d'un courtier immobilier  , dont le rôle est de vendre des propriétés  dans la ville de Montréal.

Attention, d'autres courtiers  contrôlés par le jeu vont être vos concurrents.


Plusieurs acheteurs  parcourent la ville à la recherche de propriété à visiter et éventuellement à acheter.

Le but du jeu est d'augmenter vos gains en argent, de maintenir une réputation en tant que courtier élevée (score disponible en haut à droite de l'écran  Argent : 400 \$ Réputation : 0.0) et enfin d'être en tête du classement des courtiers  (Onglet **Stats**).

ATTENTION : Si vous n'effectuez pas une vente, ou si le Vendeur n'est pas satisfait de vous (dépendamment du temps mis pour vendre la propriété, et du prix fixé), votre score de réputation chutera...


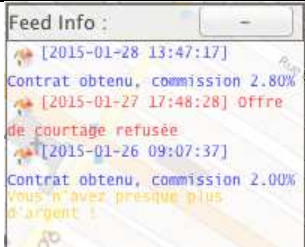

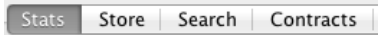








Démarrer dans le jeu

Vous devez vous rendre dans une propriété dont le Vendeur  est en recherche de courtier, en double-cliquant sur cette propriété (zoomer sur la propriété). Si vous obtenez le contrat de courtage, vous devez ensuite en retournant dans la propriété fixer un prix de vente, puis placer un panneau.

ATTENTION : Une fois que vous avez obtenu le contrat de courtage, vous bénéficiez d'un temps limité pour vendre la propriété.

Principales fonctionnalités du jeu

Nom	Image/Emplacement dans le jeu	Détails
Jauge du temps	 (en haut de la fenêtre du jeu)	Permet de visualiser la date en cours, et de modifier la vitesse du temps qui passe. <i>Note: Le bouton PAUSE ne doit être enclenché SEULEMENT SI vous avez besoin de sortir de la pièce.</i>
Feed Info		Permet de visualiser les informations concernant vos ventes en cours. Le Feed Info s'affiche en haut à droite de l'écran.
Acheteurs		En rouge : acheteurs parcourant la ville En orange : acheteurs intéressés par une propriété En jaune : acheteurs souhaitant visiter une propriété En vert : acheteurs souhaitant faire une offre d'achat
Onglet Stats		Statistiques du joueur et accès au classement des courtiers.
Onglet Store		Magasin de panneaux « à vendre » pour afficher devant vos propriétés.
Onglet Search		Permet d'effectuer une recherche ciblée sur les propriétés vendues ou à vendre selon différents critères de recherches.
Onglet Contracts		Résumé de vos contrats de courtage en cours.
Visites en attente		
Offres d'achat en attente		
Aides		Aides sur le fonctionnement du jeu, qui s'affichent en bas à droite de l'écran de jeu.